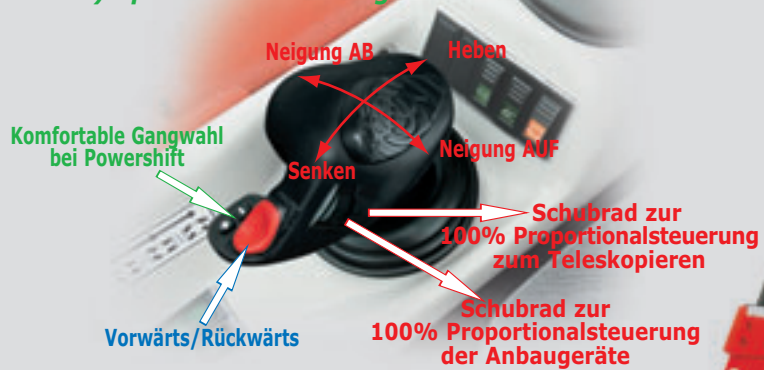


- Max. Hubhöhe : 6,05 m
- Nenntskraft : 3000 kg/3400 kg
- Max. Reichweite : 3,25 m
- Wandlergetriebe
- JSM : ein « all in one » System











1) *Bedienung der hydraulischen Funktionen*

2) *Vorwärts/Rückwärts Fahrfunktionen*

3) *Optionale Geschwindigkeitsauswahl bei Powershift*



MLT 630/634

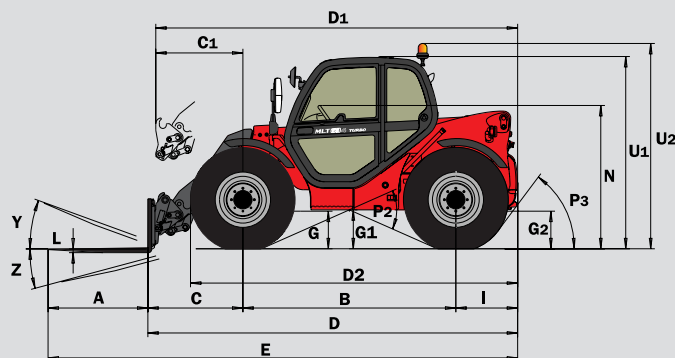
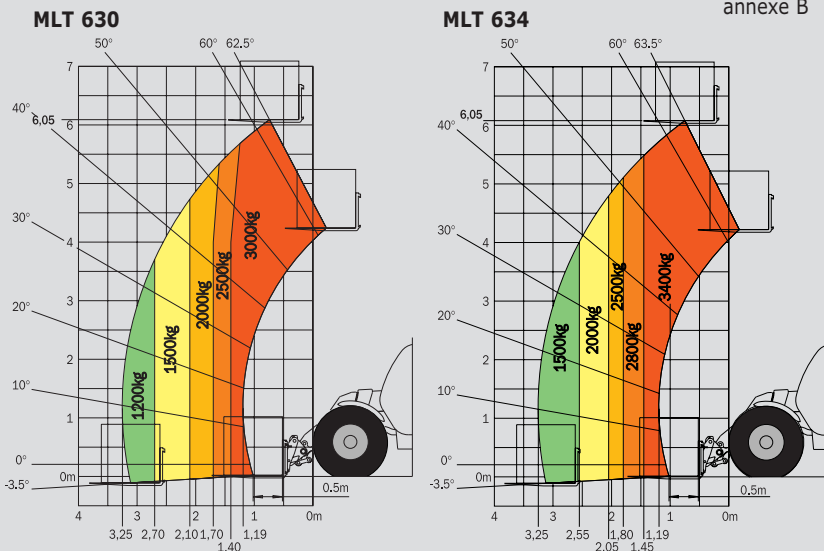
- | | | |
|--|-----------------------------------|----------------|
| | MLT 630 | MLT 634 |
|  Tragkraft | 3000 kg | 3400 kg |
| bei 500 mm LSpA | | |
| Kipplast bei maximaler Reichweite.. | 1630 kg | 2030kg |
| Reißkraft mit Schaufel | | |
| ISO 8313..... | 5300 daN | 5300 daN |
|  Hubhöhe : | 6,05 m | |
| Dauer : mit/ohne Hublast (s) | | |
| Heben | 6,1/7,5 | |
| Senken | 5/4,6 | |
| Teleskop Ausfahren | 5,2/6,2 | |
| Teleskop Einfahren | 4,2/4,1 | |
| Arbeitszeiten (s) | | |
| Ankippen | 2,9 | |
| Auskippen | 2,7 | |
|  Bereifung | 460/70-24 XMCL | |
|  Gabelzinken (mm) | | |
| Länge..... | 1200 | |
| Querschnitt..... | 125 x 45 | |
| Abstand der Gabelzinken max. | 1260 | |
| Neigung des Gabelträgers | 146° | |
|  Öbadlamellenbremse mit Hydraulischem Bremskraft Verstärker auf 4 Räder | | |
|  Motor Perkins | | |
| Turbo : 1104 C - 44 T..... | 4 Zylinder - 4400 cm ³ | |
| Turbo 120* : 1104 D - E 44 TA...4 Zylinder - 4400 cm ³ | | |
| Leistung bei 2200 U/mn | | |
| (ISO/TR 14396) Turbo | 101 PS/74,5 KW | |
| Turbo 120* | 124 PS/91 KW | |
| Max. Drehmoment : Turbo | 412 Nm bei 1400 U/mn | |
| Turbo 120* ... | 490 Nm bei 1400 U/mn | |
| Direkte Einspritzung | | |
| Wassergekühlt | | |
|  Wandlergetriebe | | |
| Hydraulischer Fahrtrichtungsschalter | | |
| 4 Vorwärts - und Rückwärtsgänge | | |
| Höchstgeschwindigkeit | 42 km/h** | |
| (in TÜV Version | 20 km/h) | |
| Powershift verfügbar für MLT 634-120 | | |
|  Hydraulik | | |
| Turbo : | 105 l./mn - 250 bars | |
| Zahnradpumpe | | |
| Turbo LSU : | 110 l./mn - 270 bars | |
| Verstellpumpe | | |
| DDIC-Steuerggerät | | |
| JSM-Joystick (Joystick Switch and Move) | | |
| Turbo 120 LSU : | 150 l./mn - 270 bars | |
| Elektronisch geregelte Verstellpumpe | | |
| DDIC-Steuerggerät | | |
| JSM-Joystick (Joystick Switch and Move) | | |
| Prioritätsventil für Lenkung und Bremse | | |
|  Behälter/Inhalt | | |
| Hydrauliköl..... | 125 l. | |
| Kraftstoff | 120 l. | |
| | MLT 630/MLT 634 | |
|  Eigengewicht (mit Gabeln) : | 6450 kg/6950 kg | |
| Breite | 2,30 m/2,30 m | |
| Bauhöhe | 2,32 m/2,32 m | |
| Wenderadius (Aussenkante Räder) ... | 3,70 m/3,70 m | |
| Länge | 4,49 m/4,57 m | |
| Bodenfreiheit | 0,44 m/0,44 m | |
| Zugkraft | Turbo 7500 daN | |
| | Turbo LSU 8600 daN | |
| | Turbo 120 LSU 8600 daN | |

* Turbo 120 = Stage III A
** Je nach Modell

Änderungen im Sinne des technischen Fortschritts vorbehalten.
Die in der vorliegenden Broschüre vorgestellten MANITOU - Maschinen können mit Zusatzgeräten ausgestattet werden.

Reichweite bei maximaler Hubhöhe : 0,75 m

Norme
EN 1459
annexe B



	MLT 630 T	MLT 634 T LSU MLT 634 - 120 LSU MLT 634 - 120 LSU PS
A	1200	1200
B	2560	2560
C	1142	1142
C1	1245	1245
D	4491	4579
D1	4594	4682
D2	3949	4037
E	5691	5779
F	1870	1870
F1	1870	1870
G	455	455
G1	440	440
G2	440	440
I	789	877
J	865	865
K	1260	1260
L	45	45
N	1720	1720
O	125	125
P2	47.5°	47.5°
P3	53°	53°
R	3475	3475
S	7324	7324
T	3380	3380
U1	2300	2300
U2	2550	2550
V	4630	4630
V1	1250	1250
V2	3703	3703
W	2325	2325
Y	12°	12°
Z	134°	134°

