



dornick + müller

dornick + müller

SIE WERDEN UNS GUT FINDEN dornick + müller

dornick + müller
SIE WERDEN UNS GUT FINDEN
MI18D

MANITOU

dornick + müller
SIE WERDEN UNS GUT FINDEN
Verkauf, Ihre, Belieferung,
Wartung, Service
06172 - 05 66 0
www.dornick-mueller.de

HG BS 1960



domnick
+ müller

MANITOU
HANDLING YOUR WORLD

MANITOU

MI18D

domnick
+ müller

35838



MANITOU

MI18D

domnick+müller

domnick+müller

Verkauf - Neu - Gebraucht
Instandhaltung - Service
05172 - 95 06 0
www.domnick-mueller.de

mobile easyke

MANITOU



06172 78 66 0

35838

MANITOU

damnick müller
M18D

MANITOU

damnick müller
1800-30 81 1
www.damnack-mueller.de



domnick+müller
DIE WERDEN UNS GEFÜHLEN

MI18D

MANITOU

domnick+müller
DIE WERDEN UNS GEFÜHLEN
Verkauf - Bei Gefahr
Verkauf - Service
00172 - 93 68 0
www.domnick-mueller.de



MANITOU

MI18D

dornick
müller
DE WERKZEUG UND GÜTERFAHRZEUGE

dornick
müller
DE WERKZEUG UND GÜTERFAHRZEUGE
Vertrieb: Herr. Schneider
Postfach 100000
30172 - 00 00 0
www.dornick-mueller.de

03 72 - 93 66 0



M2 08
7.1





N° 62030409



www.reduce-program.com/files/medias
Download the QR code scanner app
to read this QR Code.

BE SAFE
ALL MACHINERY IN OPERATION
WITH MANITOU



CAPACITE NOMINALE
LIFTED CAPACITY
NENNKAPAZITÄT
CAPACIDAD NOMINAL
CAPACITÀ NOMINALE

1800
Kg


CAPACITES EFFECTIVES
ACTUAL CAPACITIES
EFFEKTIVE KAPAZITÄT
CAPACIDAD EFECTIVA
CAPACITÀ EFFETTIVA

SUVVANT NORME ISO 3691-4 ZONE 2

- 1- Jusqu'à hauteur de levée
Up to height of
Bis zur hubhöhe
Hasta altura de elevación
Sino ad altezza di sollevamento
- 2- Pour hauteur maximale de
Für maximum height of
Für maximale Höhe
Para altura máxima de
Per altezza massima di

3700
mm

MAT VERTICAL
VERTICAL MAST
VERTIKALER MAST
MASTIL VERTICAL
RAMPA VERTICALE




EQUIPEMENT
ATTACHMENT
ZUBEHÖR
EQUIPO
ATTREZZATURA

TABLIER
INTÈGRE
INTEGRATED
SIDESHIFT

CAPACITES EFFECTIVES
ACTUAL CAPACITIES
EFFEKTIVE KAPAZITÄT
CAPACIDAD EFECTIVA
CAPACITÀ EFFETTIVA




N°: _____



OIL

HCON1B20319A226

DO NOT REMOVE THIS LABEL
Always use the correct type of battery charger.



8-024-60 (500) 12V

VALPAR
VALPAR 500-474

ner instruction

Maintenance of the Filter

1. Remove the Filter from the Engine. Do not touch the Filter. Do not use the Filter for anything other than its intended purpose.
2. Wash the Filter in a solution of mild detergent and water. Rinse the Filter thoroughly with clean water.
3. Do not use the Filter for anything other than its intended purpose.



B

E ■■■■

F

000092

⚡

■

H

(P)

N