5/4

5/4

5/4

5/4

CVS FERRARI
5/4

5/4

28000
monotrol

514



IMPCO
IMPCO



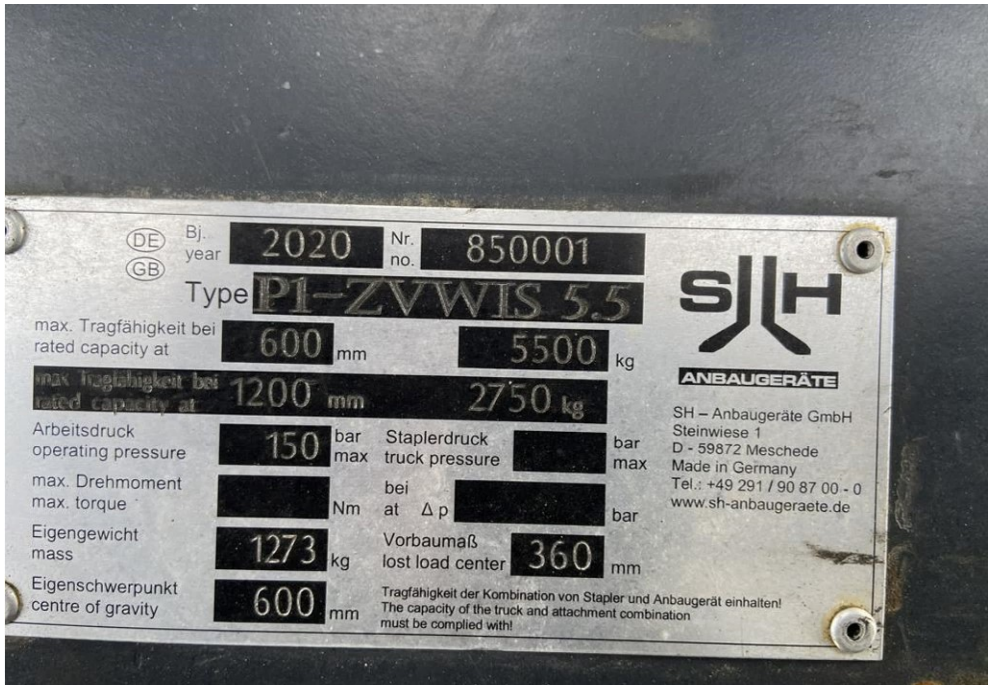
DE
GB
Bj.
year
2020
Nr.
no.
850001
Type
P1-ZVWIS 5.5
max. Tragfähigkeit bei
rated capacity at
600
mm
5500
kg
max. Tragfähigkeit bei
rated capacity at
1200
mm
2750
kg
Arbeitsdruck
operating pressure
150
bar
max
Staplerdruck
truck pressure
bar
max
max. Drehmoment
max. torque
Nm
bei
at Δp
bar
Eigengewicht
mass
1273
kg
Vorbaumaß
lost load center
360
mm
Eigenschwerpunkt
centre of gravity
600
mm
Tragfähigkeit der Kombination von Stapler und Anbaugerät einhalten!
The capacity of the truck and attachment combination
must be complied with!
SH
ANBAUGERÄTE
SH – Anbaugeräte GmbH
Steinwiese 1
D - 59872 Meschede
Made in Germany
Tel.: +49 291 / 90 87 00 - 0
www.sh-anbaugeraete.de

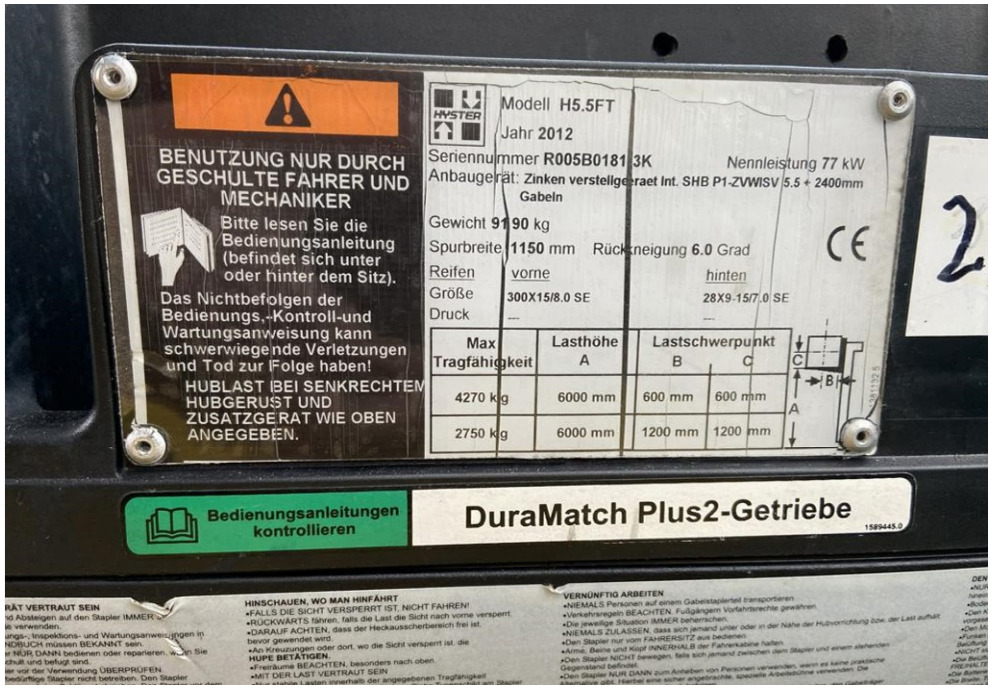
BENUTZUNG NUR DURCH GESCHULTE FAHRER UND MECHANIKER
Bitte lesen Sie die Bedienungsanleitung (befindet sich unter oder hinter dem Sitz).
Das Nichtbefolgen der Bedienungs,-Kontroll-und Wartungsanweisung kann schwerwiegende Verletzungen und Tod zur Folge haben!
HUBLAST BEI SENKRECHTEM HUBGERÜST UND ZUSATZGERÄT WIE OBEN ANGEGEBEN.
HYSTER
Modell H5.5FT
Jahr 2012
Seriennummer R005B0181 3K
Nennleistung 77 kW
Anbaugerät: Zinken versteilgeraet Int. SHB P1-ZVWISV 5.5 + 2400mm Gabeln
Gewicht 9190 kg
Spurbreite 1150 mm
Rückneigung 6.0 Grad
CE
Reifen vorne hinten
Größe 300X15/8.0 SE 28X9-15/7.0 SE
Druck --- ---
Max Tragfähigkeit
Lasthöhe A
Lastschwerpunkt B C
4270 kg 6000 mm 600 mm 600 mm
2750 kg 6000 mm 1200 mm 1200 mm
C
B
A
2
Bedienungsanleitungen kontrollieren
DuraMatch Plus2-Getriebe
1589445.0
HINSCHAUEN, WO MAN HINFÄHRT
•FALLS DIE SICHT VERSPERRT IST, NICHT FAHREN!
•RÜCKWÄRTS fahren, falls die Last die Sicht nach vorne verspert.
•DARAUF ACHTEN, dass der Heckausscherbereich frei ist, bevor gewendet wird.
•An Kreuzungen oder dort, wo die Sicht verspert ist, die HUPE BETÄTIGEN.
•Freiräume BEACHTEN, besonders nach oben.
•MIT DER LAST VERTRAUT SEIN
VERNÜNFTIG ARBEITEN
•NIEMALS Personen auf einem Gabelstaplerteil transportieren.
•Verkehrsregeln BEACHTEN. Fußgängern Vorfahrtsrechte gewähren.
•Die jeweilige Situation IMMER beherrschen.
•NIEMALS ZULASSEN, dass sich jemand unter oder in der Nähe der Hubvorrichtung bzw. der Last aufhält.
•Den Stapler nur vom FAHRERSITZ aus bedienen.
•Arme, Beine und Kopf INNERHALB der Fahrerkabine halten.
•Den Stapler NICHT bewegen, falls sich jemand zwischen dem Stapler und einem stehenden Gegenstand befindet.
•Den Stapler NUR DANN zum Anheben von Personen verwenden, wenn es keine praktische Alternative gibt. Hierbei eine sicher angebrachte, spezielle Arbeitsbühne verwenden. Die